



Scan QR code to go to the product page

thermoscientific

SpeciMAX™ Saliva Collection Kit

Cat. No. A50696, A5069610P

Pub. No. MAN0025072 Rev A.0

Store at 15°C to 30°C

	English	Español	Italiano
	Caution. Cap choking hazard. Keep out of reach of children.	Precaución. Peligro de asfixia de la tapa. Mantener fuera del alcance de los niños.	Attenzione: Il tappo presenta rischio di soffocamento. Conservare fuori dalla portata dei bambini.
	Do not eat, drink, smoke, use tobacco products, or chew gum for at least 30 minutes before giving your saliva sample.	No coma, beba, fume, use productos de tabaco ni masque chicle durante al menos 30 minutos antes de tomar la muestra de saliva.	Non mangiare né bere, fumare, usare prodotti a base di tabacco e non masticare chewing gum per almeno 30 minuti prima di raccogliere il campione di saliva.
	Attach the funnel ① securely to the collection tube ②.	Conecte el embudo ① de forma segura al tubo de recogida ②.	Raccordare saldamente l'imbuto ① alla provetta di raccolta ②.
	Fill saliva to between the 1.0 and 2.0 lines ③ (not including bubbles).	Llene con saliva entre las líneas de 1,0 y 2,0 ③ (sin incluir las burbujas).	Aggiungere saliva finché il livello di riempimento non si trova tra la tacca 1.0 e la tacca 2.0 ③ (bolle escluse).
	Remove and discard the funnel.	Retire y deseche el embudo.	Rimuovere ed eliminare l'imbuto.
	Secure the cap on the tube.	Fije el tapón al tubo.	Fissare il tappo alla provetta.

Definition of symbols



Manufacturer



Catalog number



Batch code



Contains sufficient for <n> tests



For Research Use Only



Use by



Temperature limitation



Consult instructions for use







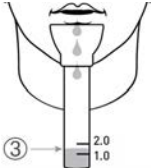


Caution, consult accompanying documents



Do not re-use

For Research Use Only. Not for use in diagnostic procedures.

ThermoFisher
SCIENTIFIC

	Deutsch	Français	Polskim	
	Vorsicht! Bei Verschlucken der Kappe besteht Erstickungsgefahr. Außerhalb der Reichweite von Kindern aufbewahren.	Attention. Le bouchon pose un risque d'étouffement. Tenir hors de portée des enfants.	Przestroga. Ryzyko zadławienia zatyczką. Przechowywać w miejscu niedostępnym dla dzieci.	 Life Technologies Corporation 2130 Woodward Street Austin, Texas 78744 USA The information in this guide is subject to change without notice. DISCLAIMER: TO THE EXTENT ALLOWED BY LAW, THERMO FISHER SCIENTIFIC INC. AND/OR ITS AFFILIATE(S) WILL NOT BE LIABLE FOR SPECIAL, INCIDENTAL, INDIRECT, PUNITIVE, MULTIPLE, OR CONSEQUENTIAL DAMAGES IN CONNECTION WITH OR ARISING FROM THIS DOCUMENT, INCLUDING YOUR USE OF IT. Important Licensing Information: These products may be covered by one or more Limited Use Label Licenses. By use of these products, you accept the terms and conditions of all applicable Limited Use Label Licenses. TRADEMARKS: All trademarks are the property of Thermo Fisher Scientific and its subsidiaries unless otherwise specified. ©2021 Thermo Fisher Scientific Inc. All rights reserved.
	Mindestens 30 Minuten vor der Abgabe der Speichelprobe nicht essen, trinken, rauchen, keine Tabakprodukte konsumieren und kein Kaugummi kauen.	Ne pas manger, boire, fumer, utiliser de produits du tabac, ni mâcher de chewing-gum pendant au moins 30 minutes avant de prélever votre échantillon de salive.	Nie jeść, nie pić, nie palić, nie używać produktów zawierających tytoń ani nie żuć gumy przez co najmniej 30 minut przed oddaniem próbki śliny.	
	Befestigen Sie den Trichter ① gut am Probenröhrchen ②.	Fixer solidement l'entonnoir ① sur le tube de prélèvement ②.	Dobrze przyłączyć lejek ① do próbówki do zbierania próbki ②.	
	Füllen Sie Speichel bis zwischen die Linien 1.0 und 2.0 ③ (ohne Luftblasen).	Remplir de salive entre les lignes 1.0 et 2.0 ③ (en excluant les bulles).	Zebrać taką objętość śliny, aby próbka sięgała między linię 1,0 a 2,0 ③ (nie uwzględniając pęcherzyków powietrza).	
	Entfernen und entsorgen Sie den Trichter.	Retirer et jeter l'entonnoir.	Wyjąć i wyrzucić lejek.	
	Befestigen Sie den Deckel auf dem Probenröhrchen.	Mettre le bouchon sur le tube.	Zamknąć próbówkę zatyczką.	